

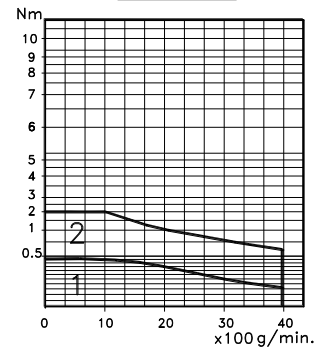
## SERVOMOTORI MP2 PRESTAZIONI

PARAMETRO	SIMBOLO	UNITA' DI MISURA	MP21	MP22	MP23	MP24
COPPIA CONT. A ROTORE BLOCCATO	C <sub>n</sub>	Nm	0.45	0.9	1.35	1.8
CORRENTE NOMINALE	I <sub>n</sub>	A	3.3	6.2	9.2	12.0
VELOCITA' NOMINALE	n <sub>max.</sub>	g/min	3000	3000	3000	3000
FORZA CONTROELETTROMOTRICE	E <sub>max.</sub>	Volt	60	60	60	60
PICCO DI COPPIA ALLO SPUNTO	C <sub>p</sub>	Nm	2	4	6	8.1
CORRENTE AL PICCO DI COPPIA	I <sub>p</sub>	A	14.8	27.8	40	54.0
MAX. ACCELERAZIONE ALLO SPUNTO	α <sub>p</sub>	rad/s <sup>2</sup>	9500	10500	10900	11400
COSTANTE DI TENSIONE	K <sub>e</sub>	Vs/rad	0.14	0.14	0.15	0.15
COSTANTE DI COPPIA	K <sub>t</sub>	Nm/A	0.14	0.14	0.15	0.15
RESISTENZA ARMATURA (CON SPAZZOLE)	R <sub>a</sub>	Ω	*	*	*	*
INDUTTANZA ARMATURA	L <sub>a</sub>	mH	*	*	*	*
MOMENTO D'INERZIA	J	Kgm <sup>2</sup>	0.00021	0.00038	0.00055	0.00071
MAX. TEMPERATURA AMBIENTE	t <sub>max.</sub>	°C	40	40	40	40
CLASSE D'ISOLAMENTO	-	-	F	F	F	F

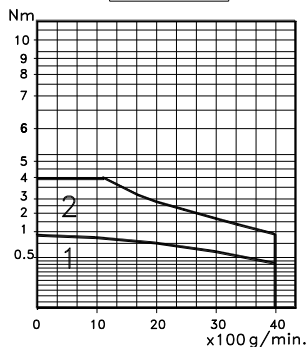
\* Consultare il ns. Ufficio Tecnico

1=AREA DI SERVIZIO CONTINUO  
 2=AREA DI SERVIZIO INTERMITTENTE

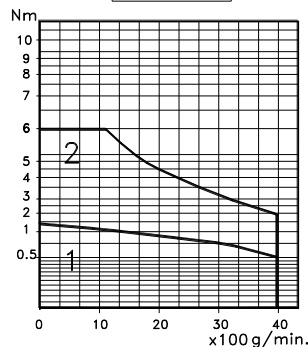
MP21



MP22



MP23



MP24

